

LAVATORY ST

TOTO

20061-120723



たっぷり・スツキリ収納

たっぷり・スツキリ収納できて、掃除がラクになる新機能が満載の洗面化粧台です。

扉カラー



▲パナシェホワイト (鏡面) ▲パナシェピンク (鏡面)



▲パナシェアクア (鏡面) ▲ミルベージュ (鏡面)



▲ロイミディアムウッド ▲ロイダルブラウン

扉取っ手



▲バー取っ手

※取っ手はバー取っ手のみです。

カウンターカラー



▲ホワイト

機能紹介

たっぷり収納 ○ しっかり収納

収納量が大幅アップ。新開発の大容量キャビネット。

■奥ひろ収納「奥ひろし」を搭載。

排水管の配置や構造を見直すことで、広い収納スペースが生まれました。



(従来品) 排水管が中央にあり、収納スペースが狭くなっていました。



(奥ひろし) 排水管を奥側に設置。収納スペースが広がりました。



約50% UP !!

排水管を奥側に設置。

キャビネット ○ しっかり入り、出し入れしやすい「3WAYキャビネット」



①片引き出し (内引き出し付き) 可動式の内引き出しが上段に付き。下段に収納した背の高いボトル類などもラクに取り出せます。

②静かに閉まる 「サイレントレール仕様」 引き出しは、閉まる際の衝撃を和らげ静かに収まるサイレントレール仕様です。 ※片引き出しは、サイレントではありません。

ワイドすべり台ボウル ○ いつもキレイ

■泡や髪がススイ流れる「すべり台ボウル」

泡や汚れがススイ流れていくように、コーナーの排水口に向かってボウルのそこに傾斜をつけました。



■お掃除ラクラク排水口



ボウルのフチを薄くし、手元の開口スペースを広くすることで、腕を伝って床にこぼれていた水をしっかりキャッチ。



洗面ボウル容量 約17リットル



仮洗いにも便利 ボウル底面の傾斜を活用し、水ためエリアと、洗ったものを置ける一時置きエリアを上手に使い分け。

お掃除ラクラク ○

汚れがたまりにくい工夫がいっぱい。



汚れがたまりにくい「お掃除ラクラク排水口」



水の渦でゴミをまとめて捨てやすくする「らくポイヘアキャッチャー」

ハイバックガード付きの一体成形ボウルで水栓の根元に水がたまらずお掃除カンタン

三面鏡 (エコミラー) ○ ラクしてエコ

左右の袖鏡を内側に開くと、合わせ鏡として利用できます。ヒーターなしでもくもらない鏡です。



エコシングル水栓 ○ ラクしてエコ

お湯と水を使い分けられる水栓レバーです。

従来品

エコシングル水栓



水と湯の境にクリック感を設け、きちんと使い分けできます。

●商品は印刷のため実際の色とは多少異なっております。●商品によっては、改良などにより仕様、寸法、カラーなどに変更が生じる場合がございます。●本紙掲載の写真はイメージとなります。ご発注の際は改めて、お見積り・カタログにて確認の程お願いいたします。



写真はイメージです。見積り内容とは異なります。

■ 扉カラー


ハイグレード

トステムインテリア建材対応

トステム



スタンダード



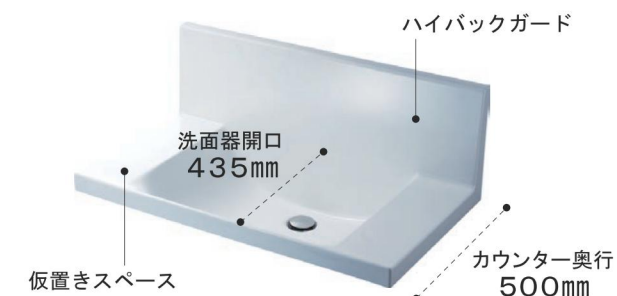
■ カウンターカラー



☐ H フレーン材ホワイト

奥行きコンパクトなスタイリッシュカウンター

奥行き500mmのコンパクト設計でありながら、洗面器容量16Lと、仮置きスペースや洗面器の大開口を両立しました。もちろん洗面器とカウンターは継ぎ目のない一体成形です。



滑らかなカウンターからボウルへのスロープ。ビルトイン水栓で、ハイバックガードのお手入れしやすさがアップ。ゆったりとしたカーブのボウル。

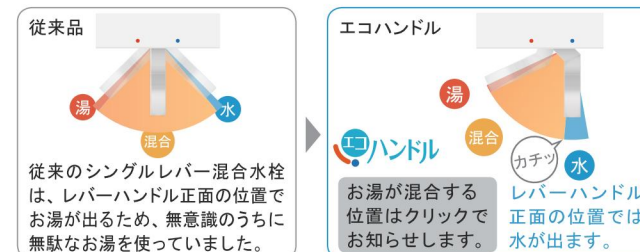
てまなし排水口

大口径排水口とヘアキャッチャーで、キレイをキープ。排水口は水はけのよい大口径サイズ。汚れの溜まりやすいフランジをなくして拭き掃除もカンタンです。



エコハンドル

よく使う正面のハンドル位置で「水」を出す省エネ設計。



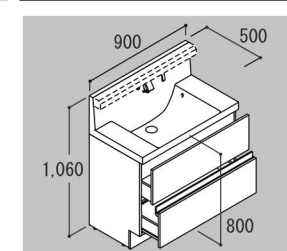
水栓金具

水栓は、お掃除もしやすいビルトインタイプ。



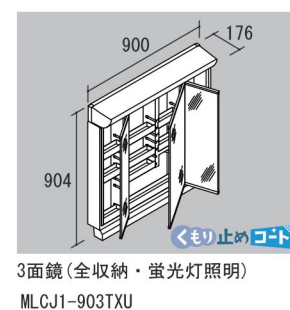
シングルレバーシャワー水栓
LF-HC397SY-MB

化粧台本体



フルスライドタイプ
LCJ2FHT-905SY

ミラーキャビネット



3面鏡(全収納・蛍光灯照明)
MLCJ1-903TXU

3面鏡トレイアレイ

5cm刻みで高さを自由にアレンジ。入れるものの高さにピッタリ合わせられます。



取っ手タイプ



取っ手レス仕様

低ホルムアルデヒド最高等級

F☆☆☆☆

下地材を含むすべての木質系材料


品確法の最高等級に準拠して、使用面積制限を受けない材料F☆☆☆☆ホルムアルデヒドの発散速度0.005mg/mh以下を使用しています。

※上記掲載の各写真・イラストはイメージです。見積り内容とは異なる場合がありますので、ご注意ください。

◆お願い

・商品によっては、改良などにより仕様、寸法、カラーなどに多少の変更が生じる場合がありますのでご了承ください。
・商品写真は印刷のため、現物と若干異なりますので、実際の商品見本でお確かめください。
・商品写真は参考例です。実際に花瓶や小物等を置かれる場合は、落下等の事故がないように取り扱いにご注意ください。
・表示価格は、商品代だけのメーカー希望小売価格で、取付費・工事費、消費税、セット写真の小物など別途ご負担をお願いいたします。
・掲載内容及び写真・図版の無断転載はたくお断りします。(許可なく転載・流用した場合、損害賠償が発生します。)

PRPSC0-130305-102b




※イメージのため実物とは異なる場合がございます。

ミラー

●新LED照明3面鏡・ミドルミラー

収納内部にコンセントを設置。シェーバーや電動ハブラシなど、内部に設置したコンセントを使い、いつもの収納場所で充電可能です。家電も小物も、いつも片付いた洗面室に。



↑
ミドルミラーは、点線部です。

* 可変トレイ5個、クレンジングトレイ1個付きです。
* コンセント: 3個(うち収納内2個) 合計1400Wまで。

くもりシャット! (センターミラー部がくもりシャットになります。)

洗面所の鏡を
くもりシャット!
電気代ゼロでくもりにくい

鏡全体に吸水コーティングのくもり止め加工を施しているから、全面くっきりクリア。



ヒーターを使わないから、

電気代ゼロ!

消し忘れの心配なし

※風呂場から急激に大量の水蒸気がくると、くもる場合があります。

本体キャビネット

■引出しタイプ

細かい物は引き出しに。大きい物は開きに。



引出しタイプ 特長

引出しがドア枠に当たらない構造を採用。

引出しを出してもドア枠に当たらないよう、引出しを約13mm回避しています。



●扉柄タイプA

※印の商品は受注生産品です。



タイプB



タイプC



取っ手

カウンター



奥行き
530mm

水栓

●マルチシングルレバーシャワー



吐水口部分を引き出せば、ボール掃除もラクラク。

吐水口のレバーで切り替え可能。

シャワー

泡沫整水



ボール

ウェットエリア

濡れた物を置く場所としてウェットエリアをご用意。



水栓まわりを3度傾斜設計に。お掃除に配慮。

ボール容量: 1.2L / 洗面ボール深さ: 165mm